



CATALOGO STUFFE 2015



STUFE A GAS.....1/4

STUFE ELETTRICHE.....5/7

STUFE A FUNGO.....8

TERMOVENTILATORI.....9/10





STUFA INFRAROSSI METANO

S *sicar*

OMOLOGAZIONI: CE
TIPO DI GAS: METANO
PRESSIONE (MBAR): 20
CONSUMO ORARIO (MC/H): 0,410
POTENZA MAX (WATT/H): 4200
MAX VOLUME RISCALDABILE (MC): 110
POSIZIONI SCALDANTI: 3
STOP GAS: SI
ACCENSIONE PIEZOELETTRICA: SI

MONTAGGIO A MURO: SI
PIEDINI PER PAVIMENTO: SI
COLORI DISPONIBILI: GRIGIO, BLU
DIMENSIONI PRODOTTO (CM): 43 X 15 X 64
PESO NETTO PRODOTTO (KG): 10
DIMENSIONI SCATOLA (CM): 45 X 17 X 66
PESO LORDO PRODOTTO (KG): 11

COD. ECO40



STUFA INFRAROSSI METANO

S *sicar*

OMOLOGAZIONI: CE
TIPO DI GAS: METANO
PRESSIONE (MBAR): 20
CONSUMO ORARIO (MC/H): 0,410
POTENZA MAX (WATT/H): 4200
MAX VOLUME RISCALDABILE (MC): 110
POSIZIONI SCALDANTI: 3
STOP GAS: SI
ACCENSIONE PIEZOELETTRICA: SI

MONTAGGIO A MURO: SI
PIEDINI PER PAVIMENTO: SI
COLORI DISPONIBILI: GRIGIO, BLU
DIMENSIONI PRODOTTO (CM): 43 X 15 X 64
PESO NETTO PRODOTTO (KG): 10
DIMENSIONI SCATOLA (CM): 45 X 17 X 66
PESO LORDO PRODOTTO (KG): 11

COD. ECO40BL



STUFA INFRAROSSI GPL

S *sicar*

OMOLOGAZIONI: CE
TIPO DI GAS: GPL
PRESSIONE (MBAR): 20
CONSUMO ORARIO (MC/H): 0,410
POTENZA MAX (WATT/H): 4200
MAX VOLUME RISCALDABILE (MC): 110
POSIZIONI SCALDANTI: 3
STOP GAS: SI
ACCENSIONE PIEZOELETTRICA: SI

MONTAGGIO A MURO: SI
PIEDINI PER PAVIMENTO: SI
COLORI DISPONIBILI: GRIGIO
DIMENSIONI PRODOTTO (CM): 43 X 15 X 64
PESO NETTO PRODOTTO (KG): 10
DIMENSIONI SCATOLA (CM): 45 X 17 X 66
PESO LORDO PRODOTTO (KG): 11

COD. ECO40GPL



STUFE A GAS



STUFA INFRAROSSI METANO VENTILATA

OMOLOGAZIONI: CE
TIPO DI GAS: METANO
PRESSIONE (MBAR): 20
CONSUMO ORARIO (MC/H): 0,410
POTENZA MAX (WATT/H): 4200
MAX VOLUME RISCALDABILE (MC): 110
POSIZIONI SCALDANTI: 3
STOP GAS: SI
ACCENSIONE PIEZOELETTRICA: SI
VENTILAZIONE: SI
INTERRUTTORE LUMINOSO: SI

MONTAGGIO A MURO: SI
PIEDINI PER APOGGIO PAVIMENTO: SI
COLORI DISPONIBILI: GRIGIO
DIMENSIONI PRODOTTO (CM): 43 X 15 X 64
PESO NETTO PRODOTTO (KG): 11
DIMENSIONI SCATOLA (CM): 45 X 17 X 66
PESO LORDO PRODOTTO (KG): 12

COD. ECO42T



STUFA BLUE-FLAME METANO

OMOLOGAZIONI: CE
TIPO DI GAS: METANO
PRESSIONE (MBAR): 20
CONSUMO ORARIO (MC/H): 0,377
POTENZA MAX (WATT/H): 4100
MAX VOLUME RISCALDABILE (MC): 100
POSIZIONI SCALDANTI: 2
STOP GAS: SI
VETRO TEMPERATO: SI
ACCENSIONE PIEZOELETTRICA: SI

MONTAGGIO A MURO: SI
PIEDINI PER PAVIMENTO: SI
COLORI DISPONIBILI: GRIGIO, BLU
DIMENSIONI PRODOTTO (CM): 43 X 14 X 64
PESO NETTO PRODOTTO (KG): 10
DIMENSIONI SCATOLA (CM): 45 X 18 X 66
PESO LORDO PRODOTTO (KG): 11

COD. ECO45



STUFA BLUE-FLAME GPL

OMOLOGAZIONI: CE
TIPO DI GAS: GPL
PRESSIONE (MBAR): 28-30
CONSUMO ORARIO (G/H): 198
POTENZA MAX (WATT/H): 2600
MAX VOLUME RISCALDABILE (MC): 80
POSIZIONI SCALDANTI: 2
STOP GAS: SI
VETRO TEMPERATO: SI
ACCENSIONE PIEZOELETTRICA: SI

MONTAGGIO A MURO: SI
PIEDINI PER PAVIMENTO: SI
COLORI DISPONIBILI: GRIGIO
DIMENSIONI PRODOTTO (CM): 43 X 14 X 64
PESO NETTO PRODOTTO (KG): 10
DIMENSIONI SCATOLA (CM): 45 X 18 X 66
PESO LORDO PRODOTTO (KG): 11

COD. ECO45GPL



STUFE A GAS



STUFA INFRAROSSI GPL VENTILATA

 *Sicar*

OMOLOGAZIONI: CE
TIPO DI GAS: GPL
PRESSIONE (MBAR): 28-30
CONSUMO ORARIO (G/H): 305
POTENZA MAX (WATT/H): 4200
MAX VOLUME RISCALDABILE (MC): 110
POSIZIONI SCALDANTI: 3
STOP GAS: SI
ACCENSIONE PIEZOELETTRICA: SI
VENTILAZIONE: SI

INTERRUTTORE LUMINOSO: SI
COLORI DISPONIBILI: GRIGIO, BLU
DIMENSIONI PRODOTTO (CM): 44 X 40 X 76,5
PESO NETTO PRODOTTO (KG): 16
DIMENSIONI SCATOLA (CM): 46 X 42 X 78,5
PESO LORDO PRODOTTO (KG): 17

COD. EURO92T



STUFA BLUE-FLAME GPL

 *Sicar*

OMOLOGAZIONI: CE
TIPO DI GAS: GPL
PRESSIONE (MBAR): 28-30
CONSUMO ORARIO (G/H): 193
POTENZA MAX (WATT/H): 2600
MAX VOLUME RISCALDABILE (MC): 80
POSIZIONI SCALDANTI: 2
STOP GAS: SI
VETRO TEMPERATO: SI
ACCENSIONE PIEZOELETTRICA: SI

COLORI DISPONIBILI: GRIGIO
DIMENSIONI PRODOTTO (CM): 44 X 40 X 76,5
PESO NETTO PRODOTTO (KG): 14
DIMENSIONI SCATOLA (CM): 46 X 42 X 78,5
PESO LORDO PRODOTTO (KG): 15

COD. BF41V



STUFA INFRAROSSI GPL



 *Sicar*

OMOLOGAZIONI: CE
TIPO DI GAS: GPL
PRESSIONE (MBAR): 28-30
CONSUMO ORARIO (G/H): 305
POTENZA MAX (WATT/H): 4200
MAX VOLUME RISCALDABILE (MC): 110
POSIZIONI SCALDANTI: 3
STOP GAS: SI
ACCENSIONE PIEZOELETTRICA: SI

DIMENSIONI PRODOTTO (CM): 44 X 40 X 76,5
PESO NETTO PRODOTTO (KG): 15
DIMENSIONI SCATOLA (CM): 46 X 42 X 78,5
PESO LORDO PRODOTTO (KG): 16
VERNICIATURA EPOSSIDICA ANTIGRAFFIO
RUOTE PIROETTANTI
VANO PORTA BOMBOLA DA 15 KG.

COD. EURO90

STUFE A GAS





STUFA INFRAROSSI

LERAL Clima

STUFA INFRAROSSI W 4200

NB. IL COLORE DELL'IMMAGINE E' PURAMENTE INDICATIVO.

COD. LP100



STUFA A PARABOLA

STUFA A PARABOLA VALVOLATA PER ESTERNO

COD. SP35



STUFE A GAS





STUFA AL CARBONIO OSCILLANTE

STUFA AL CARBOBIO OSCILLANTE 900W
SISTEMA DI SICUREZZA

max

COD. MAX03754



STUFA ELETTRICA 2 ELEMENTI

STUFA ELETTRICA 2 ELEMENTI QUARZO
1500W
ALT.265MM PROF.130MM LARGH.430MM

COD. Q2



STUFA ELETTRICA 3 ELEMENTI

STUFA ELETTRICA 3 ELEMENTI QUARZO
1800W
ALT.265MM PROF.130MM LARGH.430MM

COD. Q3



STUFE ELETTRICHE



STUFA ELETTRICA 2 ELEMENTI

STUFA ELETTRICA 2 ELEMENTI STEATITE
1500W
ALT.265MM PROF.130MM LARGH.430MM

COD. S2



STUFA ELETTRICA 3 ELEMENTI

STUFA ELETTRICA 3 ELEMENTI STEATITE
1800W
ALT.265MM PROF.130MM LARGH.430MM

COD. S3



STUFE ELETTRICHE



STUFA ALOGENA 3 ELEMENTI

STUFA ALOGENA 3 LIVELLI DI TEMPERATURA
400W 800W 1200W
RAGGIO DI OSCILLAZIONE AUTOMATICO 70°
SISTEMA DI SICUREZZA
ALTEZZA 510MM LARGHEZZA 320MM
VARI COLORI

COD. SA9223



STUFA ALOGENA 4 ELEMENTI

STUFA ALOGENA 4 LIVELLI DI TEMPERATURA
400W 800W 1200W 1600W
RAGGIO DI OSCILLAZIONE AUTOMATICO 70°
SISTEMA DI SICUREZZA
ALTEZZA 630MM LARGHEZZA 370MM

COD. SA9224



STUFA IN FIBRA DI CARBONIO

2 TUBI IN FIBRA DI CARBONIO CONTROLLABILI CON IL TELECOMANDO
TASTO DI CONTROLLO MICRO-COMPUTERIZZATO CON OPZIONI DI TEMPO
INTERVALLATO: 0,5, 1, 1,5, 2, 2,5, 3 ORE
POTENZA MASSIMA: 1000W
RISCALDA ISTANTANEAMENTE
TASTO DI SICUREZZA ANTIRIBALTAMENTO E GRIGLIA DI SICUREZZA
AMPIO ANGOLO DI OSCILLAZIONE E RISPARMIO ENERGETICO
DIMENSIONI: 35X24X61CM
ALIMENTAZIONE: 230V-50HZ, 1000W

COD. SA9822T

STUFE ELETTRICHE





SCALDINO "SOLO MIO"

SCALDINO CON LAMPADA SPIA 550 W

COD. SOLE MIO



STUFA A PIRAMIDE GPL

STUFA A PIRAMIDE GPL IN ACCIAIO INOX

SOLO SU RICHIESTA

COD. S65





TERMOCONVETTORE TURBO

- 3 potenze selezionabili: 750/1250/2000 Watt
- Funzione turbo per un ottimale distribuzione del calore e funzione ventilazione
- Termostato per controllo temperatura
- Maniglie per un facile trasporto
- Protezione anti-surriscaldamento
- 2000W

CODICE **GD174**



TERMOVENTILATORE CERAMICO A PARETE

- Elementi ceramici ad alta efficienza
- 2 potenze selezionabili: 1000/2000 Watt
- Aria calda, tiepida e ventilata
- Oscillazione automatica delle palette
- Telecomando
- Timer per spegnimento automatico impostabile tra 30 minuti fino ad un massimo di 7,5 ore
- Dimensioni prodotto: 59x20x12 cm
- 2000W

CODICE **GD077**



TERMOVENTILATORI



TERMOVENTILATORE PORTATILE

- Termostato regolabile e spia di funzionamento
- Sistema di protezione surriscaldamento
- Alta efficienza, riscaldamento istantaneo
- 2 potenze selezionabili 1000/2000 Watt
- 3 funzioni selezionabili: caldo, tiepido e aria ventilata
- Ventilazione silenziosa
- Maniglia per un facile trasporto
- 2000W

CODICE GD076

TERMOVENTILATORE GIREVOLE

- 2 potenze selezionabili, 1000-2000 Watt
- 3 funzioni selezionabili: aria calda, aria tiepida e aria ventilata
- Termostato regolabile
- Oscillante a 60°
- Sistema di protezione surriscaldamento
- 2000W

CODICE GD218





**SOTTO
COSTO**

73,00




Stufa Infrarossi
Alimentazione
Gas Metano
Da parete o da
pavimento




- Potenza 4500 Watt
- 3 Mattoni in Ceramica
- 3 Regolazioni di riscaldamento
- Accensione con piezo elettrico
- Spegnimento automatico in caso di ribaltamento
- Analizzatore atmosferico CO2: spegnimento automatico in caso di esaurimento ossigeno all'interno della stanza
- Completa di 2 piedini da pavimento
- 1 anno di garanzia
- Misure: cm 45x15.5x62.5


colori disponibili:



S16-01



S16-03



S16-05